

InfoBusiness
LA SOLUZIONE DI BUSINESS INTELLIGENCE

L
E
I
N
F
O
R
M
A
Z
I
O
N
I

P
E
R
F
A
R
E
C
E
N
T
R
O

ZUCCHETTI
IL SOFTWARE CHE CREA SUCCESSO

Vuoi DATI CERTI per prendere giuste DECISIONI?

Cerchi CONFERME per le tue INTUZIONI?

Vuoi RISPOSTE IMMEDIATE?

SPRECHI TEMPO e DENARO per la REPORTISTICA?

Vuoi tenere sotto CONTROLLO gli ANDAMENTI dell'attività?

INFOBUSINESS È LA SOLUZIONE DI BUSINESS INTELLIGENCE PER:

- ✓ guadagnare competitività
- ✓ ridurre gli sprechi
- ✓ migliorare l'efficienza dell'organizzazione aziendale
- ✓ supportare le decisioni (Decision Support System)
- ✓ controllare le performance aziendali (Business Performance Measurement)

Con la **POTENZA, SEMPLICITÀ** ed **EFFICACIA** di InfoBusiness darai ai dati aziendali il valore che meritano.

LA SOLUZIONE STRATEGICA PER ACQUISIRE ULTERIORE COMPETITIVITÀ SUL MERCATO: INFOBUSINESS TI AIUTA A CENTRARE GLI OBIETTIVI DEL TUO BUSINESS PER RAGGIUNGERE IL SUCCESSO.

Nativamente integrato con **TUTTE** le soluzioni Zucchetti:

- ✓ Gestionali
- ✓ ERP
- ✓ Soluzioni di gestione del personale (HR)
- ✓ Soluzioni per professionisti

Prova Infobusiness: www.zucchetti.it/infobusiness

CON INFOBUSINESS AVRAI

- Il **GOVERNO** dell'informazione aziendale: tutte le funzionalità utili per lo studio e la valutazione dei risultati sono disponibili in un unico strumento. Potrai creare interrogazioni semplici utilizzando formule e funzioni avanzate e visualizzare i report in diversi formati: tabelle pivot, grafici e altri strumenti di analisi dinamici. **Solo così puoi trasformare i ragionamenti e le intuizioni in azioni!**
- L'**AFFIDABILITÀ** delle informazioni: potrai usufruire di un unico strumento completo e attendibile, grazie al quale si eviterà la dispersione di informazioni e conoscenza, **disponendo di dati sempre attendibili e certificati.**
- La **PROFILAZIONE** dell'utenza: consente di **definire profili specifici** in modo che ognuno possa disporre delle informazioni di propria competenza. Ciò permette di diffondere informazioni certificate e consente di usufruire in tutta sicurezza di strumenti di analisi, utilizzabili dai vertici fino ai livelli più operativi.
- L'**AUTOMAZIONE** della distribuzione di informazioni: **azzerà i costi relativi a tutti i processi ripetitivi** e privi di valore aggiunto, necessari alla preparazione e alla distribuzione dei report. Dati affidabili, aggiornati e profilati saranno sempre disponibili, automaticamente e senza impegno di risorse.

LE PECULIARITÀ DI INFOBUSINESS

- **Semplicità:** è intuitivo e non richiede competenze informatiche. L'utente può usufruire degli strumenti di analisi utilizzando il proprio "vocabolario di concetti" quotidiano.
- **Autonomia:** l'utente può essere totalmente autonomo nel creare i report e gestire le proprie informazioni.
- **Tranquillità:** dati certi e sempre affidabili.
- **Scalabilità:** valorizzazione degli investimenti. Grazie alla efficiente struttura è possibile aggiungere moduli e utenti senza gravare sul server, ottimizzando inoltre gli investimenti infrastrutturali.
- **Flessibilità:** non richiede l'acquisto di strumenti dedicati. Interagisce con la maggior parte dei database presenti sul mercato e già in uso in azienda.

InfoBusiness

InfoVision

MODULO PRINCIPALE che rende semplice il governo delle informazioni e racchiude tutte le funzionalità tipiche di un prodotto di Business Intelligence:

- effettuare Query;
- analizzare dati;
- realizzare report dettagliati.

DECISIONE

InfoReader

MODULO che offre **FUNZIONALITÀ DI ANALISI E REPORTISTICA** ad agenti, filiali e dipendenti.

Consente di visualizzare e analizzare le informazioni generate con InfoVision ed eventualmente aggiornate e distribuite da InfoPublisher.

CONTROLLO

InfoPublisher

MODULO che gestisce la **DIVULGAZIONE AUTOMATIZZATA** dei dati (report InfoBusiness o documenti nei formati standard, quali word, excel, PDF ecc.).

I report vengono distribuiti al verificarsi di determinati eventi o in base a pianificazioni prestabilite via:

- e-mail • web • rete locale.

DISTRIBUZIONE

InfoBusinessWEB

MODULO WEB, fruibile da qualsiasi postazione con una semplice connessione internet.

Integra le funzionalità di InfoVision, InfoReader ed InfoPublisher.

APPLICAZIONE WEB

InfoVision DECISIONE

GOVERNA LE INFORMAZIONI DEL TUO BUSINESS!

InfoVision è il modulo principale della suite InfoBusiness che integra tutte le funzionalità tipiche di un prodotto di Business Intelligence e consente di effettuare Query, analisi e reportistica.

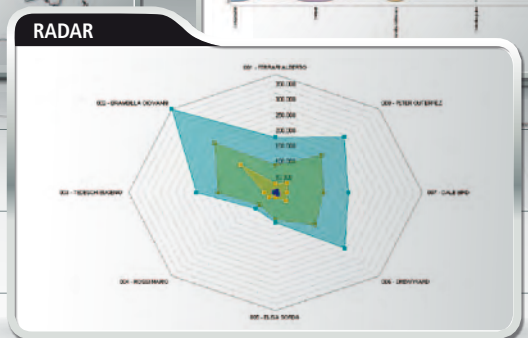
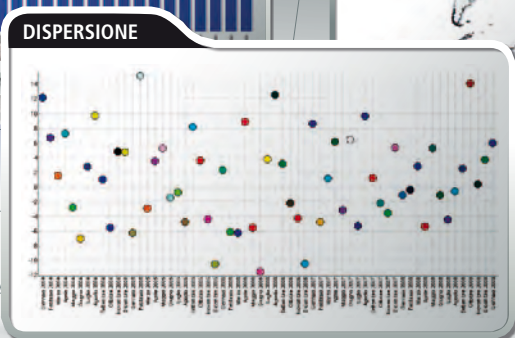
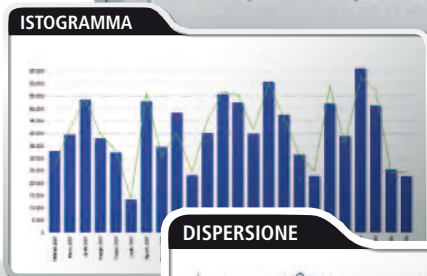
CON INFOVISION HAI LA POSSIBILITÀ DI:

- ✓ stabilire quali sono i dati da estrarre per prendere le decisioni;
- ✓ creare analisi immediate utilizzando formule e funzioni avanzate;
- ✓ analizzare i dati in forma grafica o tabellare;
- ✓ navigare nei dati con libertà;
- ✓ generare stampe ed esportazioni dettagliate;
- ✓ costruire report da utilizzare periodicamente o da distribuire;
- ✓ creare cruscotti sintetici e dinamici tramite Drag & Drop;
- ✓ navigare in modo dinamico in mappe geografiche.

INFOVISION CONSENTE DI CONCENTRARTI SULLE TUE NECESSITÀ, SENZA PREOCCUPARTI DI TRADURLE IN LINGUAGGIO TECNICO.

Le richieste possono essere passate al sistema utilizzando parole chiave, ad esempio:

- la Query che risponde alla richiesta di analizzare il venduto dell'ultimo semestre per agente, cliente e prodotto, viene passata al sistema semplicemente selezionando le parole chiave: venduto, semestre, agente, cliente e prodotto;
- nello stesso modo l'andamento degli straordinari effettuati nell'anno in corso, suddivisi per filiale e dipendente, si ottiene selezionando: straordinari, anno, filiale e dipendente.



InfoVision DECISIONE

CAMBIA IL MODO DI FRUIRE DELLE INFORMAZIONI: TUTTO CON UN UNICO STRUMENTO, IN UN'UNICA INTERFACCIA, IN MODO SEMPLICE E INTUITIVO.

INFOVISION TRASFORMA I TUOI DATI IN INFORMAZIONI, RENDENDOLI DISPONIBILI PER:

- creare e trovare correlazioni tra i valori;
- navigare nel patrimonio informativo senza costi di apprendimento;
- disporre di informazioni comprensibili da chiunque conosca il tuo business.

InfoVision sfrutta la visione multi-dimensionale per analizzare in modo dinamico, veloce e intuitivo le informazioni e per confrontare grandi quantità di dati aggregati.

La creazione di un'INTERROGAZIONE consiste semplicemente nella selezione grafica di un insieme di fatti e dimensioni.

Il **REPORT** è il risultato dell'esecuzione di un'interrogazione e consiste nel pacchetto di informazioni richieste sulle quali è possibile sfruttare tutte le funzionalità di **ANALISI DINAMICA**, reportistica ed esportazione di InfoVision.

- ✓ **STRUMENTI DI ANALISI TABELLARI E GRAFICI**
- ✓ **FORMULE DI USO FREQUENTE A PORTATA DI CLICK**
- ✓ **CREAZIONE DI FORMULE AVANZATE TRAMITE DRAG&DROP E CORRETTORE SINTATTICO**
- ✓ **FILTRI DI ESTRAZIONE, FILTRI UTENTE, FILTRI DI VISUALIZZAZIONE SU DIMENSIONI E MISURE**
- ✓ **STILI DI VISUALIZZAZIONE PERSONALIZZABILI ANCHE IN BASE AL CONTENUTO**
- ✓ **GESTIONE A SCHEDE DI VISUALIZZAZIONI MULTIPLE**
- ✓ **CREAZIONE DI CRUSCOTTI SENZA NECESSITÀ DI PROGRAMMAZIONE**
- ✓ **DIVERSE TIPOLOGIE DI GRAFICI NAVIGABILI: A RADAR, A DISPERSIONE, A BOLLE, A ISTOGRAMMI, A TORTA, A TAG CLOUD**
- ✓ **MAPPE GEOGRAFICHE PERSONALIZZABILI**
- ✓ **DISPONIBILITÀ DI DIVERSE TIPOLOGIE DI MAPPE: CONCETTUALI, DEL MAGAZZINO, ECC.**



Esempio: Analisi vendite vs. budget - Cruscotto sintetico con dettaglio agenti

Esempio: Analisi vendite - Dashboard regioni

SIB1.1.1 - CM - 01/2010 BV - Il produttore si riserva il diritto di aggiungere, togliere o modificare contenuti o funzioni di ciascun prodotto, in qualsiasi momento. Tutti i nomi di società e prodotti citati sono marchi registrati di rispettive aziende

InfoReader CONTROLLO

TIENI SOTTO CONTROLLO LE TUE INFORMAZIONI DOVE E QUANDO VUOI

Inforeader è il modulo della suite Infobusiness che offre funzionalità di analisi e reportistica ad agenti, filiali e dipendenti, anche via Web. Consente di visualizzare e analizzare le informazioni generate con Infovision.

HAI LA POSSIBILITÀ DI INTERAGIRE ATTIVAMENTE DISPONENDO DI:

- ✓ informazioni comprensibili perché organizzate utilizzando il tuo "vocabolario di concetti";
- ✓ strumenti di analisi tabellari o grafici per trovare correlazioni tra i valori, ragionare su informazioni aggregate o effettuare analisi dettagliate;
- ✓ strumenti per aggiungere formule avanzate, filtri e nuove visioni;
- ✓ funzionalità di reportistica per stampare ed esportare le informazioni;
- ✓ cruscotti sintetici e dinamici realizzabili tramite Drag & Drop;
- ✓ navigazione dinamica in mappe geografiche.

**FUNZIONALITÀ
DINAMICHE
DI ANALISI
E REPORTISTICA
VIA WEB**

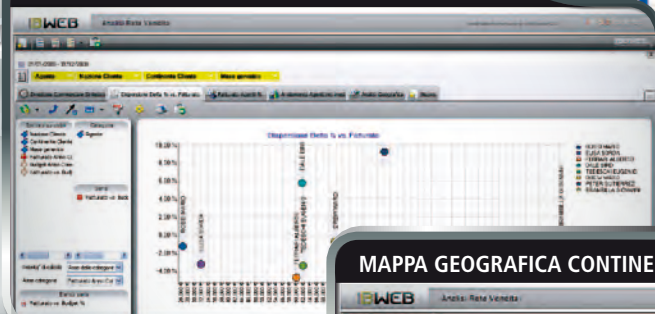
**AVIA WEB
E ВЕРСИЯМИ
ДИ УПРАВЛЕНИЯ**

ISTOGRAMMA CON BUDGET, VENDUTO E DELTA



Analisi Web: venduto agenti nei mesi

GRAFICO A DISPERSIONE DELTA % VS. VENDUTO



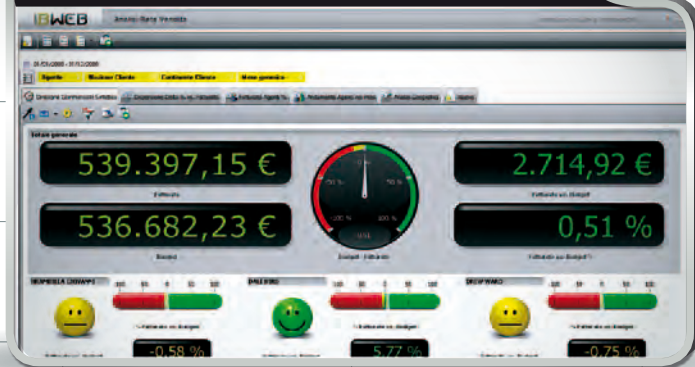
Analisi Web: performance di vendita vs. budget

MAPPA GEOGRAFICA CONTINENTI



Analisi Web: venduto

DASHBOARD SINTETICO E DETTAGLIO AGENTI



Analisi Web: performance di vendita vs. budget

InfoReader CONTROLLO

TIENI SOTTO CONTROLLO LE TUE INFORMAZIONI DOVE E QUANDO VUOI

PER ADATTARSI A QUALSIASI ESIGENZA, INFOREADER È DISPONIBILE IN DIVERSE VERSIONI:

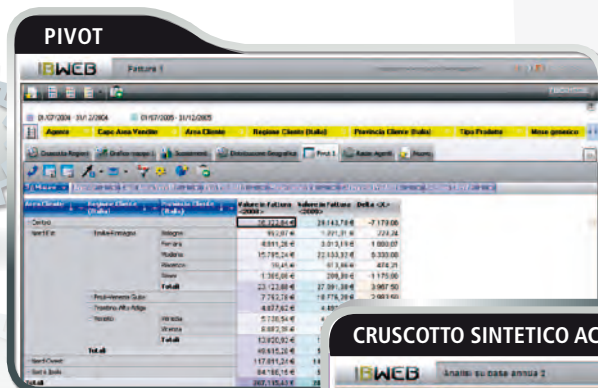
- **InfoReader Web** (ActiveX per il Web)
per sfruttare in ambito Web tutte le funzionalità di analisi e reportistica di InfoBusiness, con un'interattività senza pari;
- **InfoReader Stand-Alone**
per un utilizzo indipendente da qualsiasi connessione di rete;
- **InfoReader integrato nei gestionali Zucchetti**
per disporre delle funzionalità di analisi e reportistica di InfoBusiness in un unico applicativo.

GLI AMBITI DI APPLICAZIONE DI INFOREADER SONO MOLTEPLICI, AD ESEMPIO:

- un agente, ricevendo dal Responsabile Commerciale i report del venduto, può ragionare sul parco clienti o sui prodotti venduti, valutando su quali clienti agire per ottenere migliori risultati e quali prodotti proporre;
- un responsabile di filiale, ricevendo i report distribuiti dalla casa madre, può analizzare l'andamento degli straordinari di ogni dipendente nei mesi dell'anno.

FUNZIONALITÀ DINAMICHE DI ANALISI E REPORTISTICA VIA WEB

ANALISI WEB E REPORTISTICA



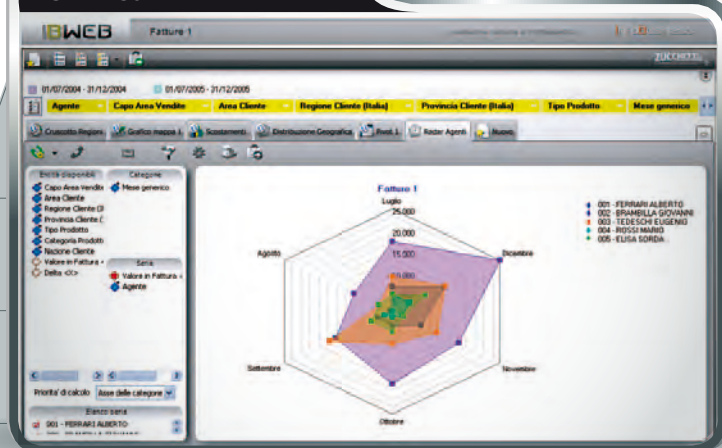
Analisi Web: venduto

CRUSCOTTO SINTETICO ACID TEST



Analisi Web: indici di bilancio

GRAFICO RADAR



Analisi Web: venduto agenti

InfoPublisher

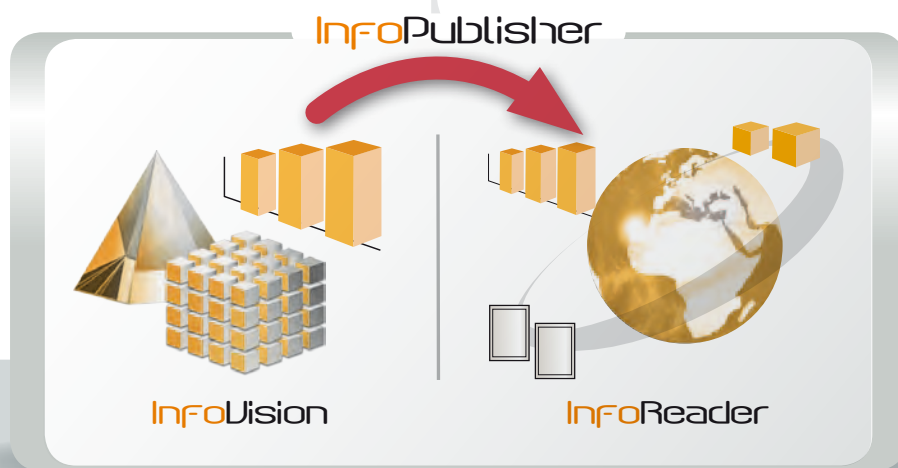
INFORMAZIONI AFFIDABILI DOVE E QUANDO VUOI

InfoPublisher è il modulo della suite INFOBUSINESS che permette di aggiornare e distribuire automaticamente le informazioni in modo intelligente:

- ✓ verso destinazioni di diverso genere (indirizzi e-mail, destinazioni ftp, cartelle locali o di rete);
- ✓ sfruttando funzionalità avanzate di filtri-utente, in modo da contenere al minimo il numero di report da gestire;
- ✓ basando l'aggiornamento e l'invio su pianificazioni temporali oppure al verificarsi di determinate condizioni (superamento di soglie sui dati, ecc.);
- ✓ pubblicando i report nella suite INFOBUSINESS oppure in qualsiasi formato di esportazione disponibile.

Con la versione **INFOPUBLISHER WEB** è possibile pubblicare contenuti dinamici su un portale e fornire le funzionalità di analisi e reportistica direttamente online, tramite il plugin InfoReader Web.

Grazie a **INFOPUBLISHER** e **INFOPUBLISHER WEB** è possibile gestire con semplicità grossi volumi di distribuzione, per disporre di informazioni sempre aggiornate oppure per popolare un portale Web di contenuti statici o dinamici.



InfoVision

InfoReader

InfoBusinessWEB

SEGUI IL TUO BUSINESS CON SEMPLICITÀ, DAL WEB!

Applicazione WEB

InfoBusiness Web rappresenta l'evoluzione verso il Web della Business Intelligence Zucchetti!

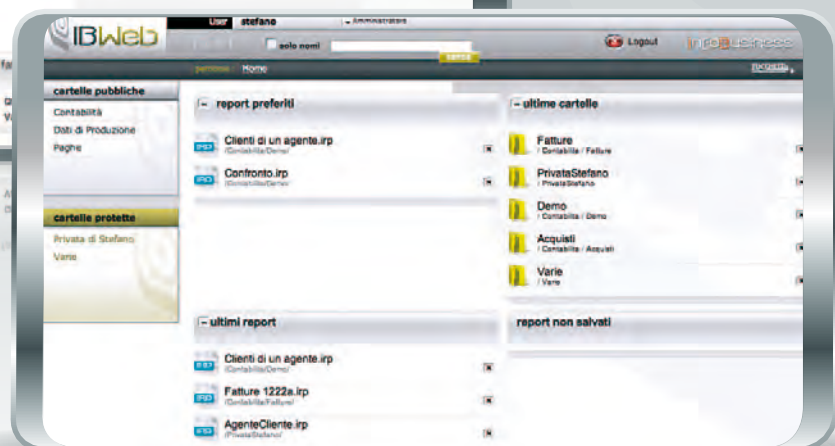
Grazie all'architettura orientata ai servizi Web (SOA), i nuovi moduli offrono la possibilità di governare tutto il patrimonio delle informazioni aziendali interamente dal Web.

Ogni utente avrà accesso alle informazioni di propria competenza e potrà organizzare le proprie analisi in cartelle, generarne di nuove o richiedere l'aggiornamento delle informazioni.

InfoBusiness Web permette di disporre delle funzionalità della suite da ogni luogo, in ogni momento e in tutta sicurezza.

CON INFOBUSINESS WEB È POSSIBILE

- ✓ gestire via Web l'antologia dei report di ogni utente:
 - creare e gestire le cartelle per organizzare i report InfoBusiness e le esportazioni,
 - effettuare ricerche anche nel contenuto dei report,
 - copiare e spostare qualsiasi tipo di file tra le cartelle
- ✓ creare, aggiornare o esportare i report;
- ✓ avere a disposizione tutte le funzionalità di analisi e reportistica di InfoReader Web;
- ✓ gestire la profilazione dell'utenza con logiche diverse.



InfoBusinessWEB

SEGUI IL TUO BUSINESS CON SEMPLICITÀ, DAL WEB!

Applicazione WEB

INFOBUSINESS WEB ANALYSIS OFFRE:

- le funzionalità di accesso web e di profilazione degli utenti;
- le funzionalità di gestione delle cartelle e consultazione, aggiornamento ed esportazione dei contenuti;
- le funzionalità di analisi e reportistica per tutti gli utenti con InfoReader Web.

INFOBUSINESS WEB QUERY, OLTRE ALLE FUNZIONALITÀ DI INFOBUSINESS WEB ANALYSIS, OFFRE LE FUNZIONALITÀ UTENTE DI:

- creazione di report InfoBusiness nel Web;
- modifica dei report InfoBusiness già pubblicati.

Le funzionalità di InfoBusiness Web vengono messe a disposizione tramite un'infrastruttura di base (InfoBusiness Web Analysis) e un modulo che ne espande le funzionalità (InfoBusiness Web Query).



InfoDesign

I TUOI DATI TRADOTTI E ORGANIZZATI IN CONCETTI

InfoDesign è il modulo che genera l'InfoMart, ovvero il "luogo" in cui nasce il vocabolario di concetti che verranno utilizzati dagli utenti (valore in fattura, prodotto, mese ecc.).

Grazie all'InfoMart è possibile creare dal nulla e in autonomia le estrazioni, senza la necessità di conoscere alcun concetto relativo ai database e ai linguaggi di interrogazione.

L'InfoMart è il METADATO, un puro strato logico di informazioni che attua la traduzione tra paradigma relazionale e multi-dimensionale.

- ✓ INTERFACCIA SEMPLICE ED EFFICIENTE
- ✓ FUNZIONALITÀ DI COPIA E INCOLLA INTELLIGENTI
- ✓ INFORMAZIONI FACILMENTE LEGGIBILI
- ✓ TEMPO DI FORMAZIONE RIDOTTO GRAZIE ALL'INTUITIVITÀ DELLO STRUMENTO

L'ARCHITETTURA HYBRID-OLAP DI INFOBUSINESS È BASATA SULL'ESISTENZA DI UN DATA WAREHOUSE RELAZIONALE (SU SISTEMI DATABASE DI QUALSIASI TECNOLOGIA) E DELL'INFOMART.

L'informazione non viene replicata in strutture multi-dimensionali persistenti (che occupano notevole spazio e richiedono sistemi dedicati).

Il processo di creazione degli iper-cubi OLAP non necessita della gestione di alcun utente tecnico o utilizzatore finale, ma sul client sono comunque disponibili tutte le funzionalità di analisi e reportistica multi-dimensionali di InfoBusiness.

Ciò permette di gestire ingenti volumi di dati e utenze molto numerose senza ingigantire le infrastrutture, con la possibilità di sfruttare al meglio le risorse hardware e software già esistenti.

CREAZIONE DEGLI INFOMART

